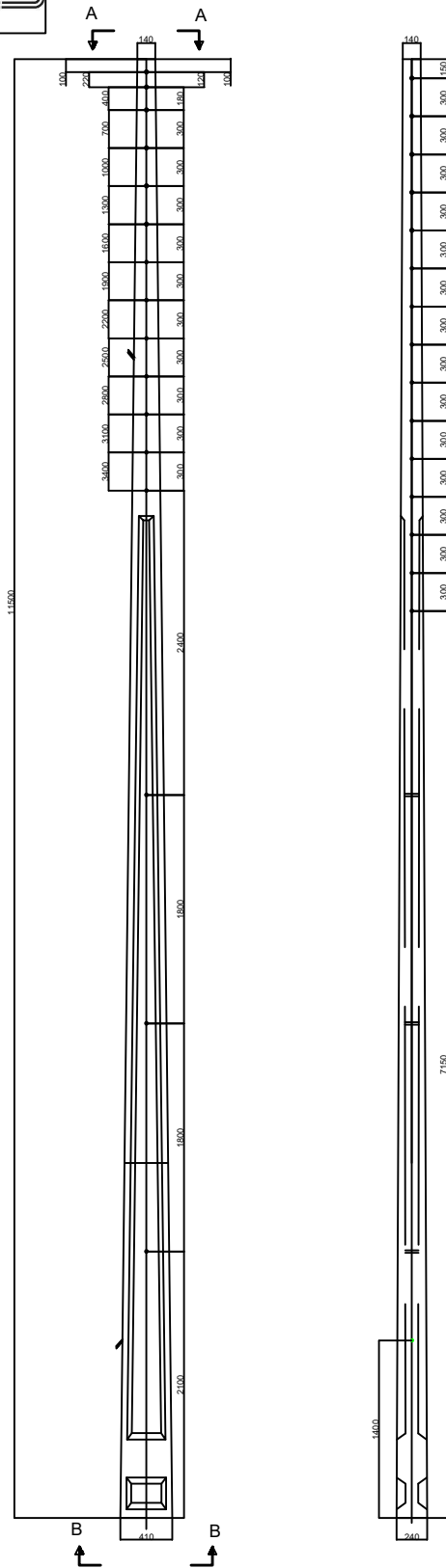
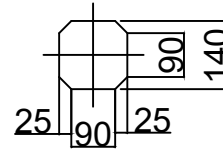




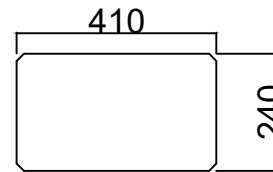
POSTE DE HORMIGON ARMADO DE 11,50 m. 350 kgs. TIPO ENDESA



VISTA A-A



VISTA B-B



NOTAS:

- 1.- LOS AGUJEROS SON DE ϕ 20 mm y ϕ 25 mm (tolerancia \pm 1 mm.)
- 2.- PESO APROXIMADO 1230 kgs.
- 3.- SE EMPLEARÁ ACERO CON RESALTES ϕ 6mm, ϕ 8mm y ϕ 12mm.
- 4.- HORMIGÓN H30 > 300 KG/CM²
- 5.- CAÑERIA PE NEGRA PPE ϕ 1/2" ALTA DENSIDAD. LA CAÑERIA ES A RAS DE LA CARA DEL POSTE, NO SOBRESALE. EN CASO DE NO CONTAR CON ESTE TIPO SE UTILIZARÁ CONDUIT PVC 1/2".
- 6.- EL DIBUJO DE LA MANGUERA ES SOLO REFERENCIAL

POSTE HORMIGON ARMADO	DIMENSIONES	DETALLES DE LAMINA	PLANO REFERENCIA	Tm-G442-01
	11,50 m. 350 kgs.		FECHA	23-11-2020
			SIN ESCALA	Rev. 01